

Edition: 10/19


Adresse de facturation:
Société:
Rue:
NPA/Lieu:
Fon:



Adresse de livraison:
Société:
Rue:
NPA/Lieu:
Fon:

Date:
Commission:

No de commande de Sunrise Medical:

- Commande
- Devis
- 

E-mail service clientèle : cs@sunrisemedical.ch

Charge tolérée jusqu'à: 140 kg

Poids de l'utilisateur: _____ kg

Garantie

Selon nos conditions générales

Prière de cocher les variantes et les accessoires désirés sur ce bon de commande.

Position tarifaire de l'assurance sociale: 60.132.001

Toutes les mesures en cm, mesures arrondies ± 1 cm

Sous réserve de modifications techniques et de fautes d'impression

- = Standard n/c = Option sans supplément

Prix de base CHF 10'100

Prix hors TVA / prix de vente recommandé

AJUSTEMENT D'ASSISE

Largeur du siège

Profondeur du siège

SW30	○	30 cm
SW32	○	32 cm
SW34	○	34 cm
SW36	○	36 cm
SW38	○	38 cm
SW40	○	40 cm

SD30	○	30 cm
SD32	○	32 cm
SD34	○	34 cm
SD36	○	36 cm
SD38	○	38 cm
SD40	○	40 cm

System d'assise réglable. Cadre d'assise réglable par paliers en largeur et profondeur entre 30 cm et 40 cm.

HAUTEUR D'ASSISE

●	40 cm	Inclinaison manuel

●	44 cm	Inclinaison électrique 0° à 30°

●	45.5 cm	Inclinaison et lift électrique



CHF excl.

ASSISE

ZIP020109	●	Planche pour siège		Std
ZIP020120	○	Coussin standard 5 cm	(pour largeur du siège 30 à 40 cm)	n/c
ZIP020110	○	Sans Coussin		n/c
	○	Coussin et dossier confort	(disponible uniquement en combinaison)(hauteur de dossier 38 cm)	n/c
ZIP020013	○	30 et 32 cm	ZIP020015 ○ 34 et 36 cm ZIP020016 ○ 38 et 40 cm	
Options support dossier				
ZIP030004	□	Support latéral thoracique, droites, 10 cm x 10 cm, pair	(uniquement pour dossier confort)	436
ZIP030006	□	Support latéral thoracique, coudées, 10 cm x 10 cm, pair	(uniquement pour dossier confort)	436
ZIP030005	○	Uniquement adaptateur dossier Jay J3		n/c



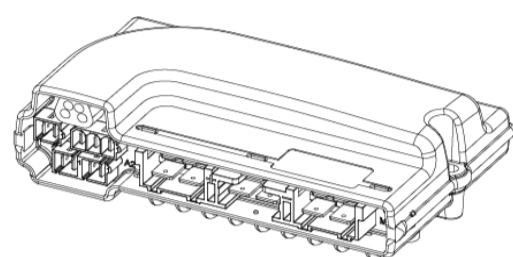
ASSISE REGLABLE			
SAL130008	●	Module d'inclinaison d'assise mécaniquement (pré-réglage d'usine 0°)	(0°, 3°, 6° et 9° réglable) Std
SAL130004	□	Inclinaison électrique 0° à 30°	1'980
SAL130005	□	Inclinaison électrique -5° à 25°	(+ 3 cm hauteur d'assise)(incomp. avec lift)(uniq. 90° rp) 1'980
SAL130006	□	Combiné inclinaison/lift électrique	(inclinaison 0° - 30°; élévation 30 cm) 3'950
DOSSIER REGLABLE			
ZIP030301	●	Dossier avec toile adaptable; hauteur de dossier 41 cm	(réglable +/- 2,5 cm; avec coussin standard) Std
ZIP030000	○	Sans toile de dossier	n/c
ZIP030018	●	Angle du dossier réglable mécaniquement	(-4° à 16°) Std
ZIP030020	□	Angle du dossier réglable électriquement	(0° à 30°) 1'650
APPUI-TETE			
ZIP030416	□	Appui-tête anatomique	(montage sur la barre de dossier) 390
ACCOUDOIR / PROTEGE-VETEMENTS			
ZIP040122	●	Relevable; réglable en hauteur et angle; capitonnage 260 mm x 60 mm	Std
ZIP040142	●	Protège-vêtements	Std
REPOSE-PIEDS			
ZIP050038	○	Central, avec palette monobloc escamotable et appui-mollets	(lj 14 - 36 cm) n/c
ZIP050035	●	90°, amovibles, rabattables	(lj 16 - 26 cm) Std
ZIP050016	□	Relevables séparément en hauteur	(lj 16 - 26 cm) 880
Tubes de repose - pieds			
ZIP050036	●	Pour repose-pieds 90°, amovibles, rabattables	(lj 30 - 35 cm) Std
ZIP050037	○	Pour repose-pieds, relevables séparément en hauteur	(lj 30 - 35 cm) n/c
Palettes de repose-pieds			
	●	Bi-partis, aluminium, réglable en angle	(avec talonnière) Std
COMMANDES R-NET <i>(rabattable sur le côté et coulissant vers l'arrière)</i>			
ZIP110003	●	Commande moteur R-Net 90 A	Std
ZIP110015	○	Joystick avec LED	(sans éclairage et clignotants) n/c
ZIP110016	●	Joystick avec LED	(éclairage, clignotants et vérins) Std
ZIP110017	○	Joystick avec LCD en couleur	(éclairage, clignotants, vérins, 2 prises jack 3.5mm) nc
		Montage joystick	ZIP110052 ○ Droite ZIP110053 ○ Gauche n/c
ZIP110021	□	Joystick pour accompagnateur	(montage de joystick pour accompagnateur à droite) 1'230
ZIP110032	●	R-NET ISM-6L (assise et éclairage)	(pour éclairage, clignotants et/ou vérins) Std
ECLAIRAGE ET CLIGNOTANTS			
SAL110201	□	LED éclairage et clignotants	690
ROUES			
SAL070035	●	Roues avant et roulette de sécurité 7" flexel; Roues motrice 13" pneumatiques (cranté)	Std
SAL070036	○	Roues avant et roulette de sécurité 7" flexel; Roues motrice 13" flexel (cranté)	n/c
MOTRICE			
SAL180004	○	Motrice 6 km/h	SAL180006 ● Motrice 10 km/h n/c
COULEURS <i>(coloris pièces rapportées au châssis, châssis noir)</i>			
SAL140001	○	White	SAL140002 ○ Red SAL140003 ○ Blue n/c
SAL140004	○	Matt Black	n/c
BATTERIES/CHARGEUR			
SAL160001	●	Batteries au gel 60 Ah	SAL160101 ● 220 V/ 8 A Automatic Std
SPRACHE IM LCD BEDIENPULT R-NET			
ZIP119000	○	Allemand	ZIP119002 ○ Français ZIP119005 ○ Italien n/c

ACCESSOIRES

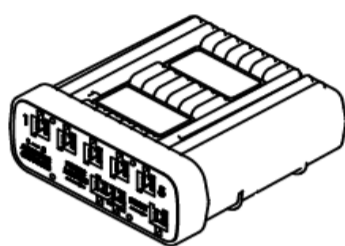
SAL090100	● Récepteur de fixation pour transport de person handicapées		Std
SAL090040	□ Table de thérapie, rabattable		480
SAL090047	○ Ceinture de positionnement pour le bassin		n/c
SAL090067	□ Rétroviseur (1)	(incompatible avec table de thérapie)	89
SAL090068	□ R-Net Module bluetooth (pour control la souris de l'ordinateur)		670
SAL090064	□ R-Net Programmeur manuel DTT (1x108664 et 1x015574)	(aucun rabais est accordé aux prix nets)	prix nets 680

NOTES

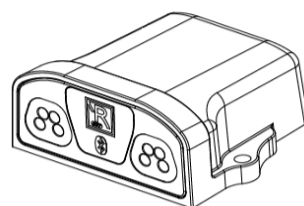
(1) Le rétroviseur est situé de l'autre côté du joystick.



EL PM90



ISM-6L



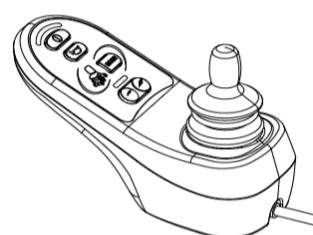
Bluetooth



Accompagnateur



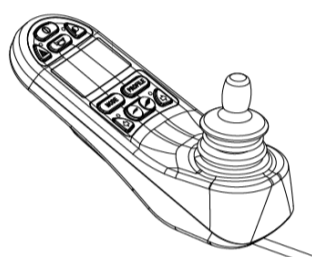
DTT



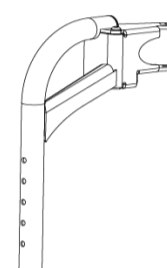
LED



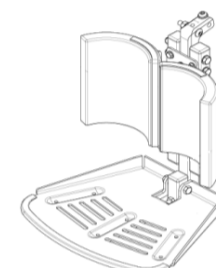
LED



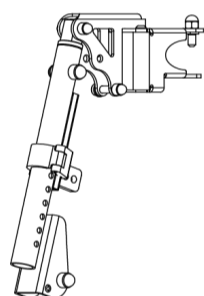
LCD



90°



Central



ELR

Largeur du siège:

Largeur intérieure entre les protège-vêtements.

Profondeur du siège:

Du tube de dossier à l'avant de la planche pour siège (toile de dossier).
Du centre de dossier confort à l'avant de la planche pour siège/coussin confort.

Hauteur de dossier:

De la planche pour siège au bord supérieur de la toile de dossier.

ZIPPIE SALSA M²	Prix de base	CHF	10'100
Total des options avec supplément		CHF	
Emballage et frais d'expédition		CHF	85
TVA 7.7%		CHF	
Prix T.T.C.		CHF	

Demande d'offre construction spéciale

Adresse de facturation:

Société:

Rue:

NPA/Lieu:

Fon:

Adresse de livraison:

Société:

Rue:

NPA/Lieu:

Fon:

Date:

Commission:

No de commande de Sunrise Medical:

-
- Commande
-
-
- Devis

E-Mail service clientèle: cs@sunrisemedical.ch**Veuillez également remplir le bon de commande du produit de référence (de la construction spéciale)**

Description de la construction spéciale: (dessins, esquisses, etc. peuvent être très utiles!)