

Edition: 01/20


Adresse de facturation:
Société:
Rue:
NPA/Lieu:
Fon:

Date:
Commission:



Adresse de livraison:
Société:
Rue:
NPA/Lieu:
Fon:

No de commande de Sunrise Medical:

- Commande
- Devis
- 

E-Mail service clientèle: cs@sunrisemedical.ch
 Charge tolérée jusqu'à: 140 kg
 Poids de l'utilisateur: _____ kg

Garantie

Selon nos conditions générales

Prrière de cocher les variantes et les accessoires désirés sur ce bon de commande.

Position tarifaire de l'assurance sociale: 502000

Toutes les mesures en cm, mesures arrondies ± 1 cm

Sous réserve de modifications techniques et de fautes d'impression

- = Standard n/c = Option sans supplément

Prix de base CHF 10'100

Prix hors TVA / prix de vente recommandé

AJUSTEMENT D'ASSISE

Largeur du siège

SW41	<input type="radio"/>	41 cm
SW43	<input type="radio"/>	43 cm
SW46	<input type="radio"/>	46 cm
SW48	<input type="radio"/>	48 cm
SW51	<input type="radio"/>	51 cm

Profondeur du siège

SD41	<input type="radio"/>	41 cm
SD43	<input type="radio"/>	43 cm
SD46	<input type="radio"/>	46 cm
SD48	<input type="radio"/>	48 cm
SD51	<input type="radio"/>	51 cm

STR020144 - System d'assise réglable. Cadre d'assise réglable par paliers en largeur et profondeur entre 41 cm et 51 cm.



HAUTEUR D'ASSISE

Hauteur d'assise avec roues arrière 12.5"

SH42	<input type="radio"/>	42 cm	Inclinaison manuel
SH44	<input type="radio"/>	44 cm	Inclinaison manuel SAL130002 (1)
SH47	<input type="radio"/>	45 cm	Inclinaison électrique et lift (1)
SH42	<input type="radio"/>	42 cm	Inclinaison électrique 3° à 20°
SH46	<input type="radio"/>	46 cm	Inclinaison électrique 0° à 30° (1)



Hauteur d'assise avec roues arrière 14"

SH43	<input type="radio"/>	43 cm	Inclinaison manuel
SH45	<input type="radio"/>	45 cm	Inclinaison manuel SAL130002 (1)
SH48	<input type="radio"/>	46 cm	Inclinaison électrique et lift (1)
SH43	<input type="radio"/>	43 cm	Inclinaison électrique 3° à 20°
SH47	<input type="radio"/>	47 cm	Inclinaison électrique 0° à 30° (1)

(1) Augmenter hauteur d'assise avec SAL090022 - kit adaptation hauteur d'assise +3 cm.

Tarif-Pos. CHF excl.

ASSISE			
STR020109	●	Planche d'assise fix	Std
STR020111	<input type="radio"/>	Coussin standard 5 cm	(pour largeur du siège 41 à 43 cm) n/c
STR020112	<input type="radio"/>	Coussin standard 5 cm	(pour largeur du siège 46 à 51 cm) n/c
STR020110	<input type="radio"/>	Sans coussin	n/c
COUSSIN JAY COMFORT avec housse résistante à l'incontinence, élastique			
JCL020003	<input type="radio"/>	Jay Comfort coussin standard	(8 cm) 500209 n/c
JCL020007	<input type="radio"/>	Jay Comfort coussin optimum	(forme anatomique)(9 cm) 500209 n/c
DOSSIER			
STR030301	●	Dossier avec toile adaptable; hauteur réglable	(uniquement avec coussin standard) Std
BH46	<input type="radio"/>	46 cm (uniquement avec STR030018)	BH485 ● 48.5 cm BH51 <input type="radio"/> 51 cm Std
DOSSIER JAY COMFORT avec housse velour			
JCL030004	<input type="radio"/>	Rigid → sans sangles adaptables horizontales!	(hauteur de dossier 50 cm)(Standard) 500209 n/c
JCL030006	<input type="radio"/>	Avec sangles adaptables horizontales	(hauteur de dossier 57 cm)(Standard) 500209 n/c
JCL030012	<input type="radio"/>	Avec sangles adaptables horizontal "Deep Contour"	(hauteur de dossier 57 cm)(Passiv) 500209 n/c
JCL030010	<input type="radio"/>	Avec sangles adaptables horizontal "Deep Contour"	(hauteur de dossier 57 cm)(Activ) 500209 n/c
STR030601	<input type="checkbox"/>	Pelotes latérales pour dossier avec toile adaptable, rabattable, adaptable en hauteur	(paire) 500122 450
STR030602	<input type="checkbox"/>	Pelotes latérales pour dossier Jay Comfort, rabattable, adaptable en hauteur	(paire) 500122 450

ASSISE REGLABLE			
SAL130001	●	Module d'inclinaison d'assise mécaniquement (pré-réglage d'usine 0°)	(0°, 3°, 6° et 9° réglable) Std
SAL130003	□	Inclinaison électrique 3° bis 20°	(sans adaptation du centre de gravité) 1'380
SAL130004	□	Inclinaison électrique 0° à 30°	(avec adaptation du centre de gravité) 500123 1'980
SAL130005	□	Inclinaison électrique -5° à 25° (avec adaptation centre de gravité)(+ 3 cm hauteur d'assise)(incomp. avec lift)	500123 1'980
SAL130006	□	Combiné inclinaison/lift électrique (avec adaptation centre de gravité)(inclinaison 0° - 30°; élévation 30 cm)	500123 +500121 3'950
DOSSIER REGLABLE			
STR030018	●	Angle du dossier réglable mécaniquement	(-4° à 16°) Std
STR030025	□	Angle du dossier réglable avec vérin à gaz	(-5° à 30°) 500119 820
STR030026	□	Angle du dossier réglable électriquement	(-10° à 30°) 500118 1'650
APPUI-TETE			
STR030415	●	Sans appui-tête	500114 Std
STR030416	□	Appui-tête anatomique	(montage entre les poignées; réglable horizontal) 500114 390
JCL040001	□	Appui-tête confort	(l'appui-tête est monté sur le dossier) 500114 390
ACCOUDOIR / CAPITONNAGE			
STR040122	●	Accoudoir relevable/réglable en hauteur et angle	(incl. protège-vêtements) Std
STR040127	□	Accoudoir inclinable et relevable/réglable en hauteur et angle	(incl. protège-vêtements) 490
STR040112	●	Capitonnage Standard - 38.5 cm x 6 cm	(paire) Std
STR040113	○	Capitonnage Contour - 42 cm x 8.5 cm	(paire) n/c
STR040114	□	Capitonnage Jay Comfort - 40 cm x 8.5 cm	(paire) 250
REPOSE-PIEDS AMOVIBLES ET RABATTABLES			
STR050015	●	70°, amovibles, rabattables	Std
STR050040	●	Supports pour repose-pieds 70° standard	Std
STR050041	○	Supports pour repose-pieds 70° avec abduction + 4 cm	(2 cm par côté)(standard avec ELR et ALR) n/c
STR050016	□	Relevables séparément en hauteur (ELR)	500109 880
STR050017	□	Relevables séparément en hauteur, réglable électriquement (ELR)	(incomp. avec inclinaison -5°) 500108 1'790
STR050018	□	Rel. sép. en hauteur, adaptation en longueur, réglable électr. (ALR)	(incomp. avec inclinaison -5°) 500108 2'300
STR050037	○	Rallongement pour appui-mollets standard	(incl. avec appui-mollets confort, skai) n/c
STR050038	○	Appui-mollets confort, skai	n/c
STR050039	○	Connexion sans câble pour repose-pieds réglable électriquement	n/c
STR050036	●	Longueur des jambes 36 cm - 48 cm	Std
STR050022	●	Bi-partis, aluminium, réglable en angle	(avec talonnière) Std
SB2904	○	Sopur-Syle - bi-partis, aluminium, réglable en angle	 n/c
STR050023	□	Monobloc, réglable en angle	310
COMMANDES R-NET (rabattable sur le côté et coulissant vers l'arrière)			
STR110003	●	Commande moteur R-Net 90A	Std
STR110015	○	Joystick avec LED	(sans éclairage et clignotants) n/c
STR110016	●	Joystick avec LED	(éclairage, clignotants et vérins) Std
STR110017	○	Joystick avec LCD en couleur	(éclairage, clignotants, vérins, 2 prises jack 3.5mm) n/c
		Montage joystick STR110052 ○ Droite STR110053 ○ Gauche	n/c
SB3126-01	○	Montage "Mimo" - Rabattable sur le côté et coulissant vers l'arrière (à l'intérieure et à l'extérieure)	 n/c
STR110021	□	Joystick pour accompagnateur	(montage de joystick pour accompagnateur à droite) 500128 1'230
STR110032	●	R-NET ISM-6L (assise et éclairage)	(pour éclairage, clignotants et/ou vérins) Std
STR119000	●	Allemand STR119002 ○ Français STR119005 ○ Italien	Std
PIKO BUTTONS Ø 28 mm (prix par pièce)			
STR110191	□	Rouge STR110193	□ Vert STR110195
		□ Jaune STR110197	□ Bleu 125
ECLAIRAGE ET CLIGNOTANTS			
SAL110201	□	LED éclairage et clignotants	500103 690
MONTE - TROTTOIR			
SAL090037	●	Sans monte-Trottoir	SAL090038
		□ Monte-Trottoir	500212 475
ROUES SALSA			
SAL080307	○	Roues avant 9" Flexel	n/c
SAL080308	○	Roues avant 10" Flexel	SAL080309
		○ Roues avant 10" Pneumatiques	n/c
SAL070029	○	Roues arrière 12.5" Flexel (uniq. 9")	SAL070030
		○ Roues arrière 12.5" Pneum. (uniq. 9")	n/c
SAL070031	○	Roues arrière 14" Flexel (V-type)	SAL070032
		○ Roues arrière 14" Pneum. (V-type)	n/c
SAL070033	○	Roues arrière 14" Flexel (cranté)	SAL070034
		○ Roues arrière 14" Pneum. (cranté)	n/c
MOTRICE			
SAL100601	○	Motrice 6 km/h	SAL100603
		○ Motrice 10 km/h	n/c
COULEURS (coloris pièces rapportées au châssis, châssis noir)			
SAL140001	●	White SAL140002	○ Red SAL140003
		○ Blue	Std
BATTERIES/CHARGEUR			
SAL160005	●	Batteries au gel 80 Ah	SAL160101
		● 220 V/ 8 A Automatic	Std

ACCESSOIRES

SAL090000	●	Fixations pour le transport handicapés montées/marquées		Std
SAL090022	○	Kit adaptation hauteur d'assise +3 cm <i>(incompatible avec inclinaison électrique 3° bis 20°)</i>		n/c
SAL090040	□	Table de thérapie, rabattable	500117	480
SAL090005	●	Ceinture de positionnement pour le bassin		Std
SAL090067	□	Rétroviseur <i>(incompatible avec table de thérapie)</i>	500212	89
SAL090068	□	R-Net Module bluetooth (pour control la souris de l'ordinateur)		670
SAL090064	□	R-Net Programmeur manuel DTT <i>(aucun rabais est accordé aux prix nets)</i>	Nettopreis	680

NOTES

DAHL Car Docking Station - Pour plus d'informations, veuillez contacter une entreprise pour transformation de véhicules.

www.dahl-engineering.dk

Largeur du siège:

Largeur intérieure entre les protège-vêtements.

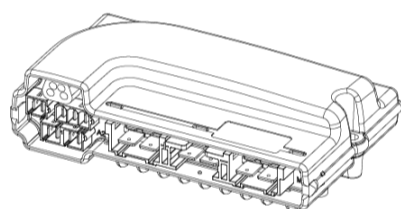
Profondeur du siège:

Du tube de dossier à l'avant de la planche pour siège.

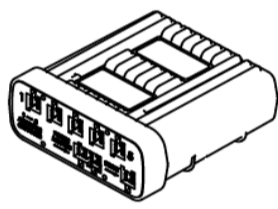
Du centre de dossier confort à l'avant de la planche pour siège/coussin confort.

Hauteur de dossier:

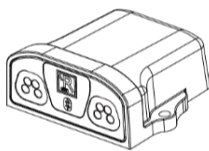
De la planche pour siège au bord supérieur de la toile de dossier.



EL PM90



ISM-6L



Bluetooth



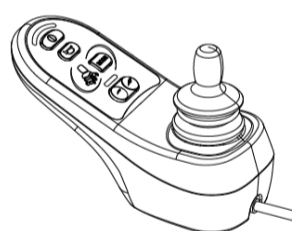
Accompagnateur



Programmeur DTT



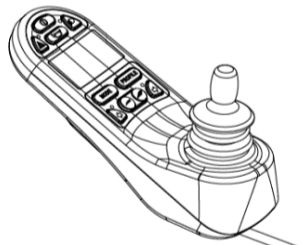
"Mimo" - Rabattable sur le côté



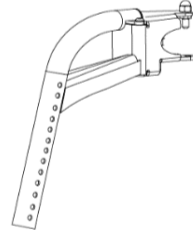
LED



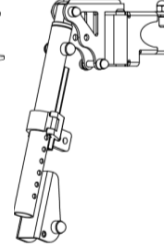
LED



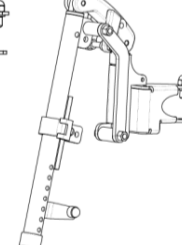
LCD



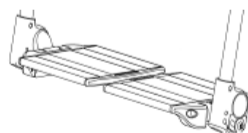
70°



ELR



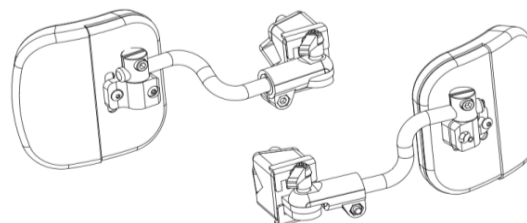
ALR



SB2904



STR050023



Pelotes latérales



Piko Button

QUICKIE SALSA R²

	Prix de base	CHF	10'100
Total des options avec supplément		CHF	
Emballage et frais d'expédition		CHF	90
TVA 7.7%		CHF	
Prix T.T.C.		CHF	

Demande d'offre construction spéciale

Adresse de facturation:
Société:
Rue:
NPA/Lieu:
Fon:

Adresse de livraison:
Société:
Rue:
NPA/Lieu:
Fon:

Date:
Commission:

No de commande de Sunrise Medical:

- Commande
 Devis

E-Mail service clientèle: cs@sunrisemedical.ch

Veuillez également remplir le bon de commande du produit de référence (de la construction spéciale)

Description de la construction spéciale: (dessins, esquisses, etc. peuvent être très utiles!)