

Q400[®] M/F/R

avec SEDEO[®] LITE



BON DE COMMANDE

L'illustration peut diverger de l'exécution réelle du produit. Sous réserve d'erreurs, de fautes d'impression et de modifications. À tout moment, il est possible de demander une liste de prix actuelle.

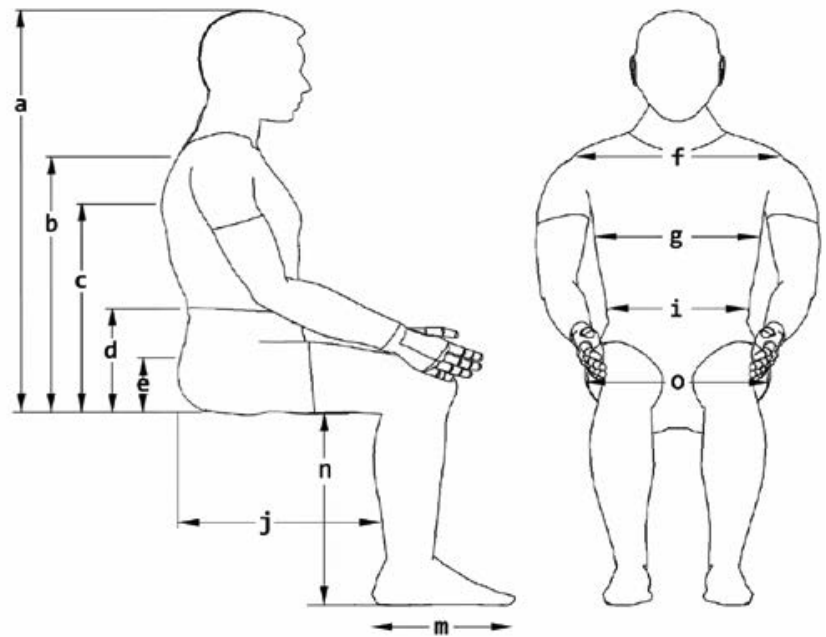
Adresse de facturation ou n° du client			Adresse de livraison	
N° client:			correspond à l'adresse de facturation	
Nom:			N° client:	
Rue:			Nom:	
NPA/Lieu:			Rue:	
E-mail:			NPA/Lieu:	
Tél.:			E-mail:	
Informations relatives à la commande			Poids de l'utilisateur	
Commande	Devis	B4M (construit pour moi)	Charge utile max.: 136 kg	
Commission			Poids de l'utilisateur	kg
N° art.: Q400 M: 2280040M-000 / Q400 R: 2280040R-000 / Q400 F: 2280040F-000				
Dernière mise à jour : 16.08.2019, prix valables jusqu'à nouvel avis				

Prix de base **CHF 7'390**

Prix hors TVA / prix de vente recommandé

Dimensions du client

a) Hauteur de la tête	mm
b) Hauteur de l'épaule	mm
c) Hauteur axillaire	mm
d) Hauteur de la coude	mm
e) Hauteur de la hanche	mm
f) Largeur des épaules	mm
g) Largeur du tronc	mm
i) Largeur de la taille	mm
j) Longueur des cuisses	mm
m) Longueur des plantes de pieds	mm
n) Longueur de jambe	mm
o) Largeur nette d'assise	mm



Données techniques – système d'assise

		Type de siège	SEDEO LITE
Poids minimal fauteuil	Sans batteries 140 kg	Dimensions d'assise	Larg. 385 - 510 mm, profond. 410 - 560 mm
	Avec batteries 165 kg	Hauteurs d'assise	415 mm - 490 mm

Données techniques – base motrice centrales MWD

Position roues motrices	Roues motrices centrales	Roues motrices	13" (noir)
Poids max. utilisateur	136 kg	Roues directrices	Avant et arrière 7" (noir)
Largeur base	minimum 620 mm	Chargeur	Chargeur automatique 8 A
Boîtier de commande	VR2	Batteries	50, 60 & 80 Ah type GEL, sans maintenance
Charge max.	35 km (ISO 7176-4)	Touches de couleur	Noir mat avec 4 touches de couleur
Moteurs	2 pôles, 10 km/h	Garde au sol	70 mm

Données techniques – base motrice avant FWD

Position roues motrices	Roues motrices avant	Roues motrices	13" (noir)
Poids max. utilisateur	136 kg	Roues directrices	9" arrière (noir)
Largeur base	minimum 610 mm	Chargeur	Chargeur automatique 8 A
Boîtier de commande	VR2	Batteries	50, 60 & 80 Ah type GEL, sans maintenance
Charge max.	35 km (ISO 7176-4)	Touches de couleur	Noir mat avec 4 touches de couleur
Moteurs	2 pôles, 10 km/h	Garde au sol	65 mm

Données techniques – base motrice arrière RWD

Position roues motrices	Roues motrices arrière	Roues motrices	13" (noir)
Poids max. utilisateur	136 kg	Roues directrices	9" avant (noir)
Largeur base	minimum 610 mm	Chargeur	Chargeur automatique 8 A
Boîtier de commande	VR2	Batteries	50, 60 & 80 Ah type GEL, sans maintenance
Charge max.	35 km (ISO 7176-4)	Touches de couleur	Noir mat avec 4 touches de couleur
Moteurs	2 pôles, 10 km/h	Garde au sol	65 mm

Base

Fauteuil roulant Q400 Power

CHF

QPL000031	Q400 M (roues motrices centrales)	Std
QPL000032	Q400 F (Roues motrices avant)	n/c
QPL000033	Q400 R (Roues motrices arrière)	n/c

Moteur

CHF

QPL180013	Moteur 2 pôles, 10 km/h	Std
-----------	-------------------------	-----

Roues motrices 

CHF

QPL070065	Roues motrices, 13", pneumatiques, à crampons, noire	Std
QPL070069	Roues motrices, 13", increvables, à crampons, noire	n/c

Roues directrices 

CHF

Roues motrices centrales

QPL080213	Roues directrices 7", increvable, bandage plein, noires	Std
-----------	---	-----

Roues motrices avant

QPL080210	Roues directrices 9", increvable, bandage plein, noires	n/c
QPL080211	Roues directrices 9", pneumatiques, noires	n/c

Roues motrices arrière

QPL080210	Roues directrices 9", increvable, bandage plein, noires	n/c
QPL080211	Roues directrices 9", pneumatiques, noires	n/c

Garde-boue (seulement pour roues motrices avant et arrière)

CHF

QPL010007	Garde-boue pour roues motrices	n/c
QPL010008	Garde-boue pour roues directrices, 9"	n/c

Touches de couleur (paquet style)

CHF

QPL140005	Vert Pomme (RAL 110 70 77)	n/c
QPL140004	Noir (RAL 9005)	n/c
QPL140006	Orange (RAL 060 60 80)	n/c
QPL140007	Argent (RAL 9006)	n/c

Éclairage LED 

CHF

QPL110201	Éclairage LED et clignotant	690
QPL110209	Sans éclairage LED et clignotant	Std

Hauteur d'assise

CHF

La hauteur du siège correspond à la distance entre la plaque d'assise et le sol pour une inclinaison d'assise de 0°, sans coussin (mesuré à l'avant).

SH415	415 mm (2)(3)	n/c	SH465	465 mm	n/c
SH44	440 mm	Std	SH49	490 mm	n/c

Batteries & Chargeurs 

CHF

Batteries

QPL160003	50 Ah, gel, sans entretien	Std
QPL160001	60 Ah, gel, sans entretien	150
QPL160005	80 Ah, gel, sans entretien (4)	350

Chargeurs

QPL160101	220 V / chargeur automatique 8 A	Std
QPL160104	220 V / chargeur automatique 10 A	340

(2) Indisponible avec batteries 80 Ah

(3) Indisponible avec le module combiné élévation et inclinaison d'assise QPL130009
(4) Pour réduire le temps de chargement, choisissez le chargeur automatique 220 V / 10 A

Fonctions d'assise

Siège, électrique (avec transfert du centre de gravité du siège)

CHF

QPL130011	Inclinaison d'assise mécanique (0°, 3°, 6°, 9°, réglage d'usine 6°)	Std
QPL130004	Inclinaison d'assise électrique, 0° - 30° (1)	1'390
QPL130012	Inclinaison d'assise électrique, -5° - 25° (1) (2)	1'490
QPL130009	Module combiné élévation et inclinaison d'assise, électrique : élévation 300 mm, inclinaison d'assise 0° - 30° (1)	2'970

Réglage de l'angle du dossier

CHF

QPLO30147	Réglage de l'angle de dossier, mécanique : 86°, 90°, 94°, 98°, 102°, 106°	Std
QPLO30148	Réglage de l'angle de dossier, manuel (utilisable uniquement par l'accompagnateur) : 85° - 120°	685
QPLO30149	Réglage de l'angle de dossier, électrique : 85° - 120° (1)	1'290

Cadre de dossier

CHF

QPLO30154	Dossier, largeur réglable, 385 - 485 mm	Std
QPLO30155	Dossier, largeur réglable, 460 - 510 mm	n/c
QPLO30156	Dossier, fixe	Std
QPLO30098	Dossier, rabattable, fermeture rapide	529

Dossier

CHF

Dossier adaptable avec bandes velcro (cf. partie A)

QPLO30150	Dossier adaptable avec bandes velcro	Std
-----------	--------------------------------------	-----

SEDEO LITE (cf. partie B)

QPLO30151	Dossier SEDEO LITE	n/c
-----------	--------------------	-----

A – Tailles de dossier réglable (largeur du dossier doit correspondre à largeur de l'assise)

Largeur de dossier

BW385	385 mm
BW41	410 mm
BW435	435 mm
BW46	460 mm
BW485	485 mm
BW51	510 mm

Hauteur de dossier

BH46	460 mm
BH485	485 mm
BH51	510 mm

A – SEDEO pelotes latérales pour dossier

CHF

QPLO30607	Pelote latérale escamotable, réglable en hauteur, longue, 150 x 130 mm, droite	175
QPLO30608	Pelote latérale escamotable, réglable en hauteur, longue, 150 x 130 mm, gauche	175
QPLO30609	Pelote latérale escamotable, réglable en hauteur, courte, 90 x 120 mm, droite	175
QPLO30610	Pelote latérale escamotable, réglable en hauteur, courte, 90 x 120 mm, gauche	175

(1) Non disponible pour module de commandes QPL110036 VR2

(2) Non disponible pour hauteur d'assise 415 ou 440 mm

Fonctions d'assise

B – SEDEO LITE tailles de dossier (largeur du dossier doit correspondre à largeur de l'assise)

Largeur de dossier

BW385	385 mm
BW41	410 mm
BW435	435 mm
BW46	460 mm
BW485	485 mm
BW51	510 mm

B – SEDEO LITE coussin dossier

CHF

QPLO30130	Coussin dossier avec profil, hauteur 500 mm, housse, confort	238
QPLO30131	Coussin dossier avec profil, sangle réglable, hauteur 570 mm, housse, confort	358
QPLO30132	Coussin dossier, galbe profond, passif, sangle réglable, hauteur 570 mm, housse, confort	465
QPLO30133	Coussin dossier, galbe profond, actif, sangle réglable, hauteur 570 mm, housse, confort	465

B – SEDEO pelotes latérales pour dossier

CHF

QPLO30607	Pelote latérale escamotable, réglable en hauteur, longue, 150 x 130 mm, droite	175
QPLO30608	Pelote latérale escamotable, réglable en hauteur, longue, 150 x 130 mm, gauche	175
QPLO30609	Pelote latérale escamotable, réglable en hauteur, courte, 90 x 120 mm, droite	175
QPLO30610	Pelote latérale escamotable, réglable en hauteur, courte, 90 x 120 mm, gauche	175

Rembourrage d'appui-tête

CHF

QPLO30431	Petit coussin SEDEO avec housse (l x h) 240 x 150 mm	375
-----------	--	-----

Type de fixation pour appui-tête

CHF

QPLO30433	Support pour appui-tête SEDEO	n/c
QPLO30434	Support pour appui-tête SEDEO, à fermeture encliquetable	n/c

Support pour appui-tête – montage

CHF

QPLO30120	Support pour appui-tête, montage cadre de dossier	n/c
-----------	---	-----

Type de coussins d'assise

CHF

Standard (voir section C)

QPLO20098	Standard, coussin d'assise, hauteur 50 mm	Std
-----------	---	-----

SEDEO (voir section D)

QPLO20027	SEDEO, coussin d'assise	n/c
-----------	-------------------------	-----

JAY (voir section E)

QPLO20515	JAY, coussin d'assise	n/c
-----------	-----------------------	-----

Sans coussin (choisissez largeur et profondeur d'assise en section E)

QPLO20110	Sans coussin d'assise	n/c
-----------	-----------------------	-----

Fonctions d'assise

C – STANDARD tailles d'assise

Coussins d'assise larges

SW385	385 mm, livré avec taille de coussin 410 mm
SW41	410 mm, livré avec taille de coussin 410 mm
SW435	435 mm, livré avec taille de coussin 410 mm
SW46	460 mm, livré avec taille de coussin 485 mm
SW485	485 mm, livré avec taille de coussin 485 mm
SW51	510 mm, livré avec taille de coussin 485 mm

Coussins d'assise profonds

SD41	410 mm, livré avec taille de coussin 500 mm
SD435	435 mm, livré avec taille de coussin 500 mm
SD46	460 mm, livré avec taille de coussin 500 mm
SD485	485 mm, livré avec taille de coussin 500 mm
SD51	510 mm, livré avec taille de coussin 500 mm
SD535	535 mm, livré avec taille de coussin 500 mm (1)
SD56	560 mm, livré avec taille de coussin 500 mm (1)

D – SEDEO tailles d'assise

Coussins d'assise larges

SW38	380 mm, pour une largeur effective de 385 mm
SW40	400 mm, pour une largeur effective de 410 mm
SW44	440 mm, pour une largeur effective de 435 mm
SW46	460 mm, pour une largeur effective de 460 mm
SW48	480 mm, pour une largeur effective de 485 mm
SW50	500 mm, pour une largeur effective de 510 mm

Coussins d'assise profonds

SD41	410 mm, livré avec taille de coussin 500 mm
SD435	435 mm, livré avec taille de coussin 500 mm
SD46	460 mm, livré avec taille de coussin 500 mm
SD485	485 mm, livré avec taille de coussin 560 mm
SD51	510 mm, livré avec taille de coussin 560 mm
SD535	535 mm, livré avec taille de coussin 560 mm (1)
SD56	560 mm, livré avec taille de coussin 560 mm (1)

D – SEDEO coussin d'assise (2)

CHF

QPL020073	Coussin avec profil, hauteur 70 mm	275
QPL020075	Coussin, support, hauteur 90 mm	325

C – SEDEO options d'assise

CHF

QPL020082	SEDEO plaque d'assise plate, avec fixation de coussin à l'arrière, profondeur réglable	170
QPL020083	SEDEO plaque d'assise avec barre de 50 mm à l'avant et fixation de coussin à l'arrière, profondeur réglable	255

(1) Seulement compatible avec dossier adaptable QPL030150 avec bandes velcro

(2) Livré avec housse spéciale incontinence

Fonctions d'assise

E – JAY tailles d'assise

Coussins d'assise larges

SW38	380 mm, pour une largeur effective de 385 mm
SW40	400 mm, pour une largeur effective de 410 mm
SW42	420 mm, pour une largeur effective de 410 mm
SW44	440 mm, pour une largeur effective de 435 mm
SW46	460 mm, pour une largeur effective de 460 mm
SW48	480 mm, pour une largeur effective de 485 mm
SW50	500 mm, pour une largeur effective de 510 mm

Coussins d'assise profonds

SD41	410 mm
SD435	435 mm
SD46	460 mm
SD485	485 mm
SD51	510 mm
SD535	535 mm (1)
SD56	560 mm (1)

E – JAY coussin d'assise (cf. bon de commande correspondants) (2)

JAY020002	JAY Basic	140
JAY020005	JAY Easy Fluid à base plate	500
JAY020003	JAY Soft Combi P	270
JAY020006	JAY Easy Visco à base plate	390

Accoudoir

CHF

QPL040039	Accoudoir relevable, monté sur le dossier	Std
QPL040019	Accoudoir relevable, simplement posé, monté sur le cadre (3) (4)	325

Accoudoirs rembourrés

CHF

QPL040040	Accoudoir, mousse à peau intégrale, 380x60 mm, droite	n/c
QPL040041	Accoudoir, mousse à peau intégrale, 380x60 mm, gauche	n/c
QPL040025	Accoudoir, mousse à peau intégrale, 400x90 mm, droite	Std
QPL040026	Accoudoir, mousse à peau intégrale, 400x90 mm, gauche	Std

Accoudoir confort

QPL040204	Rembourrage, confort, housse vinyl, 400x80 mm, droit	98
QPL040203	Rembourrage, confort, housse vinyl, 400x80 mm, gauche	98

Accoudoir pour hémiplégique

QPL040031	Coque pour support du bras, mousse à peau intégrale, 440x110 mm, droite (5)	235
QPL040032	Coque pour support du bras, mousse à peau intégrale, 440x110 mm, gauche (6)	235

Protection latérale

CHF

Protection latérale pour accoudoir, relevable

QPL040033	Protection latérale, plastique (7)	n/c
-----------	------------------------------------	-----

(1) Seulement compatible avec dossier adaptable QPL030150 avec bandes velcro

(2) Tous les coussins Jay ne sont pas disponibles dans toutes les tailles.
Renseignez-vous sur la disponibilité et les délais de livraison.

(3) Y compris protection latérale QPL040033

(4) Incompatible avec QPL040040-41 rembourrage, mousse à peau intégrale, 380 mm, gauche ou droit; incompatible avec hauteur d'assise 415 mm

(5) Incompatible avec module de commande QPL110052, montage latéral, droit, table de thérapie QPL090040, rabattable, QPL090046 demi-table, rabattable, QPL090110 rétroviseur, droit

(6) Incompatible avec module de commande QPL110053, montage latéral, gauche, table de thérapie QPL090040, rabattable, QPL090046 demi-table, rabattable, QPL090118 rétroviseur, gauche

(7) Uniquement avec accoudoir QPL040039 relevable, monté sur le dossier

Fonctions d'assise

Repose-pied central, réglable en angle 

CHF

QPL050086	Repose-pied central, palette relevable et réglable en angle (1)	n/c
-----------	---	-----

Appui-mollet rembourré

QPL050087	Appui-mollet rembourré, mousse à peau intégrale, montage central	n/c
QPL050092	Appui-mollet rembourré, mousse à peau intégrale, par paire	n/c

Repose-pied central, fixe 

CHF

QPL050140	Repose-pied central, fixe	n/c
-----------	---------------------------	-----

Palettes

QPL050072	Palettes, Bi-partie, réglage de la hauteur et de l'angle et pivotable vers le haut, 150 x 260 mm	n/c
-----------	--	-----

Appui-mollet rembourré

QPL050075	Appui-mollet rembourré, par paire	n/c
-----------	-----------------------------------	-----

SEDEO PRO support pour repose-pieds, pivotable 

CHF

QPL050015	Support pour repose-pieds, 70°, pivotable	n/c
QPL050016	Support pour repose-pieds, manuel, pivotable vers le haut	853

Palettes

QPL050088	Bi-partie, réglage de la hauteur et de l'angle, pour largeur d'assise 385 – 400 mm	
QPL050089	Bi-partie, réglage de la hauteur et de l'angle, pour largeur d'assise 420 - 460 mm	
QPL050090	Bi-partie, réglage de la hauteur et de l'angle, pour largeur d'assise 480 - 520 mm	
QPL050081	Verrouillage pour palettes (2) (3)	112

Accessoires 

QPL050082	Appui-mollet, mousse à peau intégrale, réglable en profondeur, par paire (4)	325
QPL050083	Appui-mollet, housse en tissu, réglable en profondeur, par paire (4)	325
QPL050084	Sangle de talon	n/c
QPL050085	Sangle de mollet	n/c
QPL050200	Coussin de genou, mousse à peau intégral	205

Repose moignon

QPL050013	Repose moignon, rembourré, à droite (5)	225
QPL050014	Repose moignon, rembourré, à gauche (5)	225

Positionnement & accessoires

CHF

QPL090128	Sangle abdominale, courte, 50 x 1700 mm	n/c
QPL090110	Rétroiseur, droit (6)	89
QPL090118	Rétroiseur, gauche (6)	89
QPL090009	Porte-canne (3)	79

Table de thérapie (montée en face du module de commande)

QPL090124	Table de thérapie, rabattable	418
QPL090040	Table de thérapie, rabattable, réglable en largeur	418
QPL090046	Demi-table, rabattable	418

(1) En combinaison avec élévation ou inclinaison d'assise, veuillez choisir: appui-mollet QPL050087, rembourré, mousse à peau intégrale, montage central ou appui-mollet QPL050092, mousse à peau intégrale, par paire

(2) Choisissez une palette

(3) Uniquement avec réglage d'angle de dossier mécanique QPL030147

(4) Non disponible pour roues motrices arrière avec QPL050015 SEDEO PRO, support pour repose-pieds, 70°, pivotable

(5) Livré séparément

(6) Rétroiseur, table de thérapie et demi-table ne peuvent être montés du même côté

Commande / électronique**Module de commande VR2**  CHF

QPL110036	Module de commande VR2	Std
QPL110037	Module de commande VR2, 2 fonctions électriques	n/c
QPL110040	Module de commande VR2, 2 fonctions électriques et lumière	n/c

Montage module de commande  CHF

QPL110050	Montage module de commande, fixe	Std
QPL110056	Montage module de commande, escamotable en parallèle vers l'arrière, emboîté	n/c
QPL110052	Montage sur accoudoir, droit	n/c
QPL110053	Montage sur accoudoir, gauche	n/c

Embout joystick (en option)  CHF

QPL090505	Balle de golf Ø 42 mm	85
QPL090506	Joystick T, largeur 82 mm	85
QPL090507	Balle en mousse Ø 70 mm	85
QPL090508	Balle Ø 35 mm	85
QPL090045	Allround, balle Ø 48 mm	85
QPL090509	Commande au menton Ø 37 mm	85
QPL090512	Joystick bâton	85
QPL090511	Champignon Ø 45 mm	85

Commande VR2 CHF

QPL110002	Module de puissance, VR2, 90 A	Std
-----------	--------------------------------	-----

Module de réglage de lumière – VR2 CHF

QPL110030	Module de réglage de lumière, VR2 (1)	n/c
-----------	---------------------------------------	-----

Commande pour accompagnateur  CHF

QPL110021	Commande duale pour accompagnateur	598
QPL110020	Module de commande R-Net pour accompagnateur seulement (à la place du module de commande AV) (2)	n/c

Montage

QPL110025	À la poignée, droite	
QPL110026	À la poignée, gauche	

(1) En combinaison obligatoire avec QPL110201, LED lumière et clignotant

(2) Svp choisir le module de commande

Roues motrices et roues directrices

◀ RETOUR



// QPL070069



// QPL080213



// QPL010007



// QPL010008

Eclairage LED

◀ RETOUR



// QPL110209



// QPL110209

Chargeurs

◀ RETOUR



// QPL160101



// QPL160104

Dossier adaptable avec bandes velcro

◀ RETOUR



// QPL030150



// QPL030150



// QPL030098

SEDEO LITE coussin dossier

◀ RETOUR



// QPL030130



// QPL030131



// QPL030132



// QPL030133

Rembourrage & support pour appui-tête SEDEO

◀ RETOUR



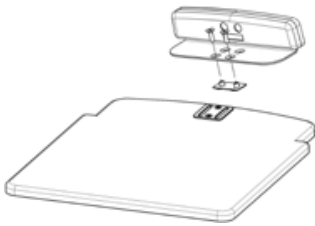
// QPL030431



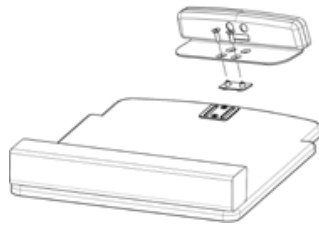
// QPL030433

STANDARD coussin d'assise[◀ RETOUR](#)

// QPL020098

SEDEO options d'assise[◀ RETOUR](#)

// QPL020082



// QPL020083

SEDEO coussin d'assise[◀ RETOUR](#)

// QPL020073



// QPL020075

JAY coussin d'assise[◀ RETOUR](#)

// JAY020002



// JAY020005



// JAY020003



// JAY020006

Accoudoir et rembourrage

[◀ RETOUR](#)


// QPL040019



// QPL040039



// QPL040204

Repose-pied central

[◀ RETOUR](#)


// QPL050140



// QPL050086

Support pour repose-pied SEDEO PRO pivotable & accessoires

[◀ RETOUR](#)


// QPL050015



// QPL050016



// QPL050082

Module de commande VR2 & montage

◀ RETOUR



// QPL110036



// QPL110037



// QPL110056

Embout joystick

◀ RETOUR



// QPL090505



// QPL090045



// QPL090507



// QPL090508



// QPL090509



// QPL090512



// QPL090511



// QPL090506

Commande pour accompagnateur

◀ RETOUR



// QPL110021

Q400 M/F/R/H avec SEDEO LITE

CHF

Prix de base	7'390
Total des suppléments (veuillez additionner les suppléments et inscrire la somme à droite)	
Emballage et participation aux frais d'expédition	
Prix hors TVA	
TVA 7.7%	
Prix T.T.C.	

Date**Signature**

Jour Mois Année

**Sunrise Medical SA**

Elenauweg 17
3110 Münsingen
Fon: 031 958 3838
cs@sunrisemedical.ch
www.SunriseMedical.ch