



Edition: 09/19

Adresse de facturation:

Société: _____
 Rue: _____
 NPA/Lieu: _____
 Fon: _____



Adresse de livraison:

Société: _____
 Rue: _____
 NPA/Lieu: _____
 Fon: _____

Date: _____
 Commission: _____

No de commande de Sunrise Medical: _____

Commande Devis **built4me**

E-mail service clientèle : cs@sunrisemedical.ch

Garantie
 Selon nos conditions générales.

Charge tolérée jusqu'à: kg
Poids de l'utilisateur: kg

Prière de cocher les variantes et les accessoires désirés sur ce bon de commande.

Position tarifaire de l'assurance sociale: 40.128.003

Toutes les mesures en cm, mesures arrondies ± 1 cm
 Sous réserve de modifications techniques et de fautes d'impression
 ● = Standard n/c = Option sans supplément

Prix de base CHF 3060
 Prix hors TVA / prix de vente recommandé

Dimensions

- SOPUR Easy Life T (fauteuil roulant à châssis pliable), Prix de base 3060.00
- Fixations pour le transport handicapés montées/marquées n/c

Largeur du siège en cm (mesuré d'un bord extérieur à l'autre du châssis)														Profondeur du siège 32 et 34 cm incomp. avec le cadre SA!
Profondeur du siège en cm	28	30	32	34	36	38	40	42	44	46	48	50		
32	<input type="checkbox"/>	<input type="checkbox"/>	<input type="checkbox"/>	<input type="checkbox"/>	<input type="checkbox"/>	<input type="checkbox"/>	<input type="checkbox"/>	<input type="checkbox"/>	<input type="checkbox"/>	<input type="checkbox"/>	<input type="checkbox"/>	<input type="checkbox"/>	Châssis court	
34	<input type="checkbox"/>	<input type="checkbox"/>	<input type="checkbox"/>	<input type="checkbox"/>	<input type="checkbox"/>	<input type="checkbox"/>	<input type="checkbox"/>	<input type="checkbox"/>	<input type="checkbox"/>	<input type="checkbox"/>	<input type="checkbox"/>	<input type="checkbox"/>		
36	<input type="checkbox"/>	<input type="checkbox"/>	<input type="checkbox"/>	<input type="checkbox"/>	<input type="checkbox"/>	<input type="checkbox"/>	<input type="checkbox"/>	<input type="checkbox"/>	<input type="checkbox"/>	<input type="checkbox"/>	<input type="checkbox"/>	<input type="checkbox"/>		
38	<input type="checkbox"/>	<input type="checkbox"/>	<input type="checkbox"/>	<input type="checkbox"/>	<input type="checkbox"/>	<input type="checkbox"/>	<input type="checkbox"/>	<input type="checkbox"/>	<input type="checkbox"/>	<input type="checkbox"/>	<input type="checkbox"/>	<input type="checkbox"/>	Châssis moyen	
40	<input type="checkbox"/>	<input type="checkbox"/>	<input type="checkbox"/>	<input type="checkbox"/>	<input type="checkbox"/>	<input type="checkbox"/>	<input type="checkbox"/>	<input type="checkbox"/>	<input type="checkbox"/>	<input type="checkbox"/>	<input type="checkbox"/>	<input type="checkbox"/>		
42	<input type="checkbox"/>	<input type="checkbox"/>	<input type="checkbox"/>	<input type="checkbox"/>	<input type="checkbox"/>	<input type="checkbox"/>	<input type="checkbox"/>	<input type="checkbox"/>	<input type="checkbox"/>	<input type="checkbox"/>	<input type="checkbox"/>	<input type="checkbox"/>		
44	<input type="checkbox"/>	<input type="checkbox"/>	<input type="checkbox"/>	<input type="checkbox"/>	<input type="checkbox"/>	<input type="checkbox"/>	<input type="checkbox"/>	<input type="checkbox"/>	<input type="checkbox"/>	<input type="checkbox"/>	<input type="checkbox"/>	<input type="checkbox"/>	Châssis long	
46	<input type="checkbox"/>	<input type="checkbox"/>	<input type="checkbox"/>	<input type="checkbox"/>	<input type="checkbox"/>	<input type="checkbox"/>	<input type="checkbox"/>	<input type="checkbox"/>	<input type="checkbox"/>	<input type="checkbox"/>	<input type="checkbox"/>	<input type="checkbox"/>		

Hauteur du siège avant en cm		Fourche	40	41	42	43	44	45	46	47	48	49	50	51	52	53	
Roues avant	4"	Version Hémi (fourche Alu)		<input type="checkbox"/>	<input type="checkbox"/>	<input type="checkbox"/>	<input type="checkbox"/>										
		Carbotecture courte (111 mm)	<input type="checkbox"/>	<input type="checkbox"/>	<input type="checkbox"/>	<input type="checkbox"/>	<input type="checkbox"/>	<input type="checkbox"/>	<input type="checkbox"/>								
		Aluminium courte (123 mm)		<input type="checkbox"/>	<input type="checkbox"/>	<input type="checkbox"/>	<input type="checkbox"/>	<input type="checkbox"/>	<input type="checkbox"/>	<input type="checkbox"/>							
		Aluminium moyen (143 mm)			<input type="checkbox"/>	<input type="checkbox"/>	<input type="checkbox"/>	<input type="checkbox"/>	<input type="checkbox"/>	<input type="checkbox"/>	<input type="checkbox"/>						
		Aluminium longue (168 mm)				<input type="checkbox"/>	<input type="checkbox"/>	<input type="checkbox"/>	<input type="checkbox"/>	<input type="checkbox"/>	<input type="checkbox"/>	<input type="checkbox"/>	<input type="checkbox"/>	<input type="checkbox"/>	<input type="checkbox"/>	<input type="checkbox"/>	<input type="checkbox"/>
	5"	Version Hémi (fourche Alu)	<input type="checkbox"/>	<input type="checkbox"/>	<input type="checkbox"/>	<input type="checkbox"/>											
		Carbotecture courte (111 mm)		<input type="checkbox"/>	<input type="checkbox"/>	<input type="checkbox"/>	<input type="checkbox"/>	<input type="checkbox"/>	<input type="checkbox"/>	<input type="checkbox"/>							
		Aluminium courte (123 mm)			<input type="checkbox"/>	<input type="checkbox"/>	<input type="checkbox"/>	<input type="checkbox"/>	<input type="checkbox"/>	<input type="checkbox"/>	<input type="checkbox"/>						
		Aluminium moyen (143 mm)				<input type="checkbox"/>	<input type="checkbox"/>	<input type="checkbox"/>	<input type="checkbox"/>	<input type="checkbox"/>	<input type="checkbox"/>	<input type="checkbox"/>					
		Aluminium longue (168 mm)					<input type="checkbox"/>	<input type="checkbox"/>	<input type="checkbox"/>	<input type="checkbox"/>	<input type="checkbox"/>	<input type="checkbox"/>	<input type="checkbox"/>	<input type="checkbox"/>	<input type="checkbox"/>	<input type="checkbox"/>	<input type="checkbox"/>
	6"	Version Hémi (fourche Alu)			<input type="checkbox"/>	<input type="checkbox"/>	<input type="checkbox"/>	<input type="checkbox"/>	<input type="checkbox"/>	<input type="checkbox"/>							
		Carbotecture courte (111 mm)					<input type="checkbox"/>	<input type="checkbox"/>	<input type="checkbox"/>	<input type="checkbox"/>	<input type="checkbox"/>						
Aluminium courte (123 mm)							<input type="checkbox"/>	<input type="checkbox"/>	<input type="checkbox"/>	<input type="checkbox"/>	<input type="checkbox"/>						
Aluminium moyen (143 mm)								<input type="checkbox"/>	<input type="checkbox"/>	<input type="checkbox"/>	<input type="checkbox"/>	<input type="checkbox"/>					
Aluminium longue (168 mm)									<input type="checkbox"/>	<input type="checkbox"/>	<input type="checkbox"/>	<input type="checkbox"/>	<input type="checkbox"/>	<input type="checkbox"/>	<input type="checkbox"/>	<input type="checkbox"/>	
7"	Aluminium longue (168 mm)								<input type="checkbox"/>	<input type="checkbox"/>	<input type="checkbox"/>	<input type="checkbox"/>	<input type="checkbox"/>	<input type="checkbox"/>	<input type="checkbox"/>		

Châssis hémipédie uniquement
avec repose-pieds SA

Informations sur les procédés de mesure voir page 5

Toutes les mesures en cm et sans coussin

La différence de l'hauteur entre l'arrière et l'avant du siège doit se situer entre 0 et moins 11 cm!
Pas d'inclinaison d'assise négative possible.

Hauteur du siège arrière en cm											
Roues arrière	40	41	42	43	44	45	46	47	48	49	50
22" (489 mm)	<input type="checkbox"/>	<input type="checkbox"/>	<input type="checkbox"/>	<input type="checkbox"/>	<input type="checkbox"/>	<input type="checkbox"/>	<input type="checkbox"/>	<input type="checkbox"/>	<input type="checkbox"/>	<input type="checkbox"/>	<input type="checkbox"/>
24" (540 mm)	<input type="checkbox"/>	<input type="checkbox"/>	<input type="checkbox"/>	<input type="checkbox"/>	<input type="checkbox"/>	<input type="checkbox"/>	<input type="checkbox"/>	<input type="checkbox"/>	<input type="checkbox"/>	<input type="checkbox"/>	<input type="checkbox"/>

	Tarif-Pos.	CHF excl.
--	------------	-----------

Siège

<input checked="" type="checkbox"/>	LFT020014 Toile de siège adaptable avec 1 pochette à outils	30.507.000	Std
<input type="checkbox"/>	LFT020000 sans toile de siège		-30
<input type="checkbox"/>	Coussin en mousse avec revêtement noir fermeté medium	<input type="checkbox"/> 3 cm (LFT020101) <input type="checkbox"/> 5 cm (LFT020102)	70.141.000 135
<input type="checkbox"/>	Coussin en latex avec revêtement noir fermeté très souple	<input type="checkbox"/> 5 cm (LFT020103) <input type="checkbox"/> 8 cm (LFT020104)	70.141.000 135
<input type="checkbox"/>	Coussin en mousse avec revêtement Gore-Tex noir fermeté medium	<input type="checkbox"/> 3 cm (LFT020105) <input type="checkbox"/> 5 cm (LFT020106)	70.141.000 235
<input type="checkbox"/>	Coussin en latex avec revêtement Gore-Tex noir fermeté très souple	<input type="checkbox"/> 5 cm (LFT020107) <input type="checkbox"/> 8 cm (LFT020108)	70.141.000 235

SOPUR EasyLife T						Tarif-Pos.	CHF excl.
Accessoires siège							
<input type="checkbox"/>	LFT090018	Ceinture de sécurité avec boucle				70.112.000	79
<input type="checkbox"/>	LFT020150	Revêtement de rechange avec fermeture-éclair			(uniquement avec command d'un coussin)	70.141.000	65
Dossier							
Domaine de réglage ajusté à	25 - 30 cm	30 - 35 cm	35 - 40 cm	40 - 45 cm	45 - 47.5 cm		
	<input type="radio"/> 25.0 cm	<input type="radio"/> 30.0 cm	<input type="radio"/> 35.0 cm	<input type="radio"/> 40.0 cm	<input type="radio"/> 45.0 cm		
	<input type="radio"/> 27.5 cm	<input type="radio"/> 32.5 cm	<input type="radio"/> 37.5 cm	<input type="radio"/> 42.5 cm	<input type="radio"/> 47.5 cm		
	<input type="radio"/> 30.0 cm	<input type="radio"/> 35.0 cm	<input type="radio"/> 40.0 cm	<input type="radio"/> 45.0 cm			
<input checked="" type="checkbox"/>	LFT030001	Dossier standard fixe					Std
<input type="checkbox"/>	LFT030012	Dossier réglable en angle, rabattable				70.133.00	328
		<input type="checkbox"/> -12° (LFT030512) <input type="checkbox"/> -8° (LFT030518) <input type="checkbox"/> -4° (LFT030514)			(angle vers avant)		
		<input type="checkbox"/> 0° (LFT030500) <input type="checkbox"/> 4° (LFT030504) <input type="checkbox"/> 8° (LFT030508) <input type="checkbox"/> 12° (LFT030522)			(angle vers arrière)		
<input type="checkbox"/>	LFT030101	Dossier rabattable à mi-hauteur				70.131.00	128
Poignées							
<input checked="" type="checkbox"/>	LFT030201	Poignées standard					Std
<input type="checkbox"/>	LFT030203	Poignées rabattables			(à partir HD 30 cm / à partir HD 35 cm au dossier réglable en angle / incomp. avec 030101)		148
<input type="checkbox"/>	LFT030204	Poignées réglables en hauteur	Standard		(à partir HD 30 cm, incomp. avec 030101)	30.510.000	248
<input type="checkbox"/>	LFT030205	Poignées réglables en hauteur	pour dossier JAY et d'autres systèmes		(à partir HD 30 cm, incomp. avec 030101)	30.510.000	248
<input type="checkbox"/>	LFT030200	sans poignées			(incomp. avec 030101)		n/c
Toile de dossier							
<input checked="" type="checkbox"/>	LFT030316	EXO toile de dossier noir, polyester, rembourrée & adaptable - avec sac à dos (nouveau version EXO Evo)				30.507.000	Std
		Coloris bandes latérales: ● noir <input type="checkbox"/> orange <input type="checkbox"/> argent <input type="checkbox"/> rouge <input type="checkbox"/> bleu					
<input type="checkbox"/>	LFT030317	EXO PRO toile de dossier noir, polyester, rembourrée, adaptable & respirante - avec sac à dos (nouveau version EXO Evo)				30.507.000	135
		Coloris bandes latérales: ● noir <input type="checkbox"/> orange <input type="checkbox"/> argent <input type="checkbox"/> rouge <input type="checkbox"/> bleu					
<input type="checkbox"/>	LFT030300	sans toile de dossier					-30
Accessoires dossier							
<input type="checkbox"/>	LFT030402	Barre de stabilisation pliable			(à partir LS 36 cm, incomp. avec 030101 et incomp. avec poignées rabattables)	70.131.00	174
<input type="checkbox"/>	LFT030411	Appui-tête bas, réglable en profondeur et en angle	20 x 11 cm			70.121.00	470
<input type="checkbox"/>	LFT030410	Appui-tête haut, réglable en profondeur et en angle	23 x 11 cm			70.121.00	470
Accoudoirs (uniquement avec carrossages des roues 0° & 1°)							
<input type="checkbox"/>	LFT040052	Protège vêtements simple régl. en hauteur par outil (capitonnage court & long, régl. en longueur)				30.508.000	245
<input type="checkbox"/>	LFT040002	Protège vêtements Desk, régl. en hauteur/relevable/amovible			Capitonnage court (25 cm)	30.508.000	295
<input type="checkbox"/>	LFT040007	Protège vêtements Desk, régl. en hauteur/relevable/amovible			Capitonnage long (31 cm)	30.508.000	295
<input type="checkbox"/>	LFT040001	Protège vêtements Desk, hauteur fixe, relevable/amovible			Capitonnage court (25 cm)	30.508.000	195
<input type="checkbox"/>	LFT040006	Protège vêtements Desk, hauteur fixe, relevable/amovible			Capitonnage long (31 cm)	30.508.000	195
<input type="checkbox"/>	LFT040005	Protège vêtements Desk, hauteur fixe, sans capitonnage				30.508.000	195
<input type="checkbox"/>	LFT040020	Dispositif de déverrouillage pour tétraplégique			(uniquement sur protège vêtements Desk)		n/c
Protège vêtements							
<input checked="" type="checkbox"/>	LFT040102	Protège vêtements - alu (harmonisés à la couleur du châssis), avec protection contre le froid					Std
<input type="checkbox"/>	LFT040103	Protège vêtements - alu (harmonisés à la couleur du châssis) - avec garde-boue et protection contre le froid					n/c
	LFT040055	<input type="checkbox"/> Accoudoirs réglables en hauteur, vissés, pour protège vêtements alu avec garde-boue				30.508.000	93
<input type="checkbox"/>	LFT040104	Protège vêtements - carbone - avec garde-boue et protection contre le froid					239
<input type="checkbox"/>	LFT040107	Protège vêtements en plastique, amovible (Quickie Style)					n/c
Table de thérapie							
<input type="checkbox"/>	LFT09011	Table de thérapie en bois avec bord, coulissante			pour LS 22 - 36 cm (uniquement avec LFT040055)	70.161.000	278
<input type="checkbox"/>	LFT09012/13	Table de thérapie rabattable	<input type="checkbox"/> à gauche <input type="checkbox"/> à droite		(uniq. avec protège vêtements avec capitonnage)	70.161.000	378
Châssis							
<input type="checkbox"/>		Châssis à l'avant fixe	<input type="checkbox"/> 75° (LFT010010) <input type="checkbox"/> 95° (LFT010011)		(à partir de LJ 26 cm)		n/c
<input type="checkbox"/>	LFT010016	Châssis à l'avant fixe, actif 85° (rétrécissement du châssis vers l'intérieur 2 cm par côté)			(à partir de LS 34 cm, LJ 26 cm)		n/c
<input type="checkbox"/>	LFT010023	Châssis à l'avant fixe, 75° (avec abduction 2.5 cm par côté)			(incomp. avec LS 48/50 cm, à partir de LJ 26 cm)		n/c
<input type="checkbox"/>	LFT010015	Châssis à l'avant SwingAway			(à partir de PS 36 cm)		n/c
Repose-pieds (SwingAway)							
<input checked="" type="checkbox"/>		Repose-pieds SA, pivotants vers l'intérieur et l'extérieur et amovibles	<input checked="" type="checkbox"/> 70° (LFT050002) <input type="checkbox"/> 80° (LFT050001)				n/c
		<input checked="" type="checkbox"/> paire	<input type="checkbox"/> à gauche (LFT050006) <input type="checkbox"/> à droite (LFT050007)				n/c
<input type="checkbox"/>		Repose-pieds, réglables en hauteur (0° - 90°)	<input checked="" type="checkbox"/> paire		(uniq. avec palettes séparées)	70.151.000	390
		<input type="checkbox"/> gauche (LFT050009) <input type="checkbox"/> droite (LFT050010)			(uniq. avec palettes séparées)	70.151.000	195
<input type="checkbox"/>		Appui moignon, pièce	<input type="checkbox"/> gauche (LFT050014) <input type="checkbox"/> droite (LFT050013)			70.113.000	179
<input type="checkbox"/>	LFT050012	Appui moignon, paire				70.113.000	348

SOPUR EasyLife T														Tarif-Pos.	CHF excl.														
Palettes (sangle mollets ou talon incl.)																													
<input checked="" type="checkbox"/>	LFT050020	Palettes séparées en plastique, réglables en angle, relevable (à partir de LJ 34 cm. À partir de LS 36 cm. Avec rétrécissement du châssis à partir de LS 40. Avec cadre avec abduction à partir de LS 32 cm)														Std													
<input type="checkbox"/>	LFT050050	Palettes séparées en alu, réglables en angle/profondeur, relevable (à partir de LS 30)													30.505.000	95													
<input type="checkbox"/>	LFT050102	Palette monobloc en alu, réglable en angle/profondeur, relevable													30.505.000	95													
	LFT050126	<input type="checkbox"/> Mécanisme de pivotage pour palette monobloc														45													
<input type="checkbox"/>	LFT050132	Palette monobloc en carbone, construction légère, réglable en angle/prof., relevable (à partir de LS 32 ou avec coudage LS 36 cm)													30.505.000	95													
Palettes, uniquement avec châssis à l'avant fixe																													
<input type="checkbox"/>	LFT050131	Palette monobloc en plastique, constr. légère, réglable en angle/profondeur, relevable (à partir de LS 30, avec coudage de LS 34)														195													
<input type="checkbox"/>	LFT050127	Cales latérales réglables pour encadrer les pieds														50													
Accessoires châssis																													
<input type="checkbox"/>	LFT090010	Roulette de transit (incomp. avec porte canne, levier de basculement, roulette de sécurité)														215													
<input type="checkbox"/>		Levier de basculement	<input type="checkbox"/>	Montage à gauche (LFT090001)		<input type="checkbox"/>	Montage à droite (LFT090002)			30.506.000						49													
			<input type="checkbox"/>	Paire, à droite/à gauche (LFT090003)					(incomp. avec roulette de sécurité)		30.506.000						98												
<input type="checkbox"/>	LFT090009	Porte canne (uniq. en comb. avec levier de basculement)													30.512.000	49													
<input type="checkbox"/>		Roulette de sécurité pivotante	<input type="checkbox"/>	Montage à gauche (LFT090004)		<input type="checkbox"/>	Montage à droite (LFT090005)			30.501.000						115													
			<input type="checkbox"/>	Paire, à droite/à gauche (LFT090006)					(incomp. avec levier de basculement)		30.502.000						230												
<input type="checkbox"/>	LFT090036	Roulette de sécurité pivotante, poids léger aluminium (paire) (incomp. avec levier de basculement)													30.502.000	296													
Centre de gravité																													
<input type="radio"/> 2.30 cm (COG23) <input checked="" type="radio"/> 4.30 cm (COG 43) <input type="radio"/> 6.30 cm (COG63) <input type="radio"/> 8.30 cm (COG83) mesuré depuis l'avant du tube de dossier jusqu'à la moitié de l'axe en cm (seulement un choix!)																													
Longueur des jambes (LJ) en cm																													
<input type="radio"/>	22	<input type="radio"/>	23	<input type="radio"/>	24	<input type="radio"/>	25	<input type="radio"/>	26	<input type="radio"/>	27	<input type="radio"/>	28	<input type="radio"/>	29	<input type="radio"/>	30	<input type="radio"/>	31	<input type="radio"/>	32	<input type="radio"/>	33	<input type="radio"/>	34	<input type="radio"/>	35	(Attention: LJ doit être au min. 2.5 cm plus petite que la HS avant)	
<input type="radio"/>	36	<input type="radio"/>	37	<input type="radio"/>	38	<input type="radio"/>	39	<input type="radio"/>	40	<input type="radio"/>	41	<input type="radio"/>	42	<input type="radio"/>	43	<input type="radio"/>	44	<input type="radio"/>	45	<input type="radio"/>	46	<input type="radio"/>	47	<input type="radio"/>	48	<input type="radio"/>	49		
Roues avant																													
<input checked="" type="checkbox"/>	Fourche de roue avant (choix de la fourche avant voir page 1, hauteur du siège avant)																												
<input type="checkbox"/>	LFT080029	Aluminium														n/c													
<input type="checkbox"/>	LFT080013	Carbotecture														n/c													
<input type="checkbox"/>	LFT080101	Version Hémi (fourche Alu) (incomp. avec roue avant 7", uniquement avec châssis à l'avant SwingAway)														n/c													
<input checked="" type="checkbox"/>	Roues avant (choix de la fourche avant voir page 1, hauteur du siège avant)																												
<input type="checkbox"/>	LFT080301	Pneus pleins jante en plastique														n/c													
<input type="checkbox"/>	LFT080302	Pneus pleins soft jante en plastique (uniquement avec 5" & 6")														n/c													
<input type="checkbox"/>	LFT080304	Pneus pleins jantes en alu (uniquement avec 4" & 5")													79														
<input type="checkbox"/>	LFT080306	Pneus pleins soft jantes en alu (uniquement avec 4" & 5")													119														
<input type="checkbox"/>	LFT080303	Pneus pleins lumineux jante en plastique (uniquement avec 4" & 5")													59														
<input type="checkbox"/>	LFT080305	Pneumatique jante en plastique (uniquement avec 6" & 7")														n/c													
Roues arrière (veuillez tenir compte des possibilités de combinaison avec des roues, pneus et mains courantes !)																													
<input type="checkbox"/>	LFT070001	Roues Universal rayons croisés 36 rayons, rayons croisés														n/c													
<input checked="" type="checkbox"/>	LFT070002	Roues Design 36 rayons, rayons droites (uniquement 24")														Std													
<input type="checkbox"/>	LFT070003	Roues à rayons légers 24 rayons, rayons droites														n/c													
<input type="checkbox"/>	LFT070004	Roues Proton ultra légères 24 rayons, rayons droites														389													
<input type="checkbox"/>	LFT070005	Roues Spinergy 18 rayons, rayons droites - rayons noir (uniquement 24")														529													
<input type="checkbox"/>	LFT070008	Roues arrière avec freins à tambours pour accompagnateur (incomp. avec COG 2.3 cm, uniq. poignées réglables et carrossage des roues 0° - 4°)													30.503.000	299													
<input type="checkbox"/>	LFT070000	sans roues arrière														-145													
Pneus																													
<input checked="" type="checkbox"/>	LFT070101	Schwalbe RightRun avec protection anticrevaison (K-Guard)														Std													
<input type="checkbox"/>	LFT070102	Pneus anti-crevaison Poly (incomp. avec roues à rayons légers)													30.511.000	44													
<input type="checkbox"/>	LFT070104	Schwalbe Marathon Evolution Plus 1" avec protection anticrevaison (SmartGuard) (uniquement 24")													30.511.000	54													
<input type="checkbox"/>	LFT070107	Schwalbe One avec protection anticrevaison (V-Guard) (uniquement 24")													30.511.000	54													
Mains courantes																													
<input type="checkbox"/>	LFT070201	Aluminium argenté, vernis clair														n/c													
<input type="checkbox"/>	LFT070202	Aluminium argenté, anodisé														n/c													
<input type="checkbox"/>	LFT070203	Aluminium brossé, coloré Coloris = _____																											
<input type="checkbox"/>	LFT070204	Inox poli														n/c													
<input type="checkbox"/>	LFT070212	Ellipse 3R, noire (ergonomiques, avec inserts en caoutchouc) (uniquement 24" et 25")													70.171.000	290													
<input type="checkbox"/>	LFT070207	Antidérapantes (Supergrip)													70.171.000	290													
<input type="checkbox"/>	LFT070208	MaxGrepp													70.171.000	350													
<input type="checkbox"/>	LFT070200	sans mains courantes																											
<input checked="" type="checkbox"/>	LFT070317	Montage des mains courantes 17 mm étroit														Std													
<input type="checkbox"/>	LFT070327	Montage des mains courantes 27 mm espacé														n/c													
<input type="checkbox"/>	LFT070307	Montage des mains courantes 07 mm très rapproché (uniq. inox 24". Incomp. avec roues freins à tambours ou légères)														99													
<input type="checkbox"/>		Commande unilatérale	<input type="checkbox"/>	à gauche (LFT070401)		<input type="checkbox"/>	à droite (LFT070402)									1380													

SOPUR EasyLife T	Tarif-Pos.	CHF excl.
Carrossage des roues		
● 0° (LFT070600) <input type="checkbox"/> 1° (LFT070601) <input type="checkbox"/> 2° (LFT070602) <input type="checkbox"/> 3° (LFT070603)		n/c
<input type="checkbox"/> 4° (LFT070604) <input type="checkbox"/> 5° (LFT070605) <input type="checkbox"/> 6° (LFT070606)		n/c
Protège rayons		
Veillez prendre en considération le catalogue protège rayons correspondant et choisissez la grandeur des roues et le numéro du sujet		
<input type="checkbox"/> Protège rayons (incompatible avec roues Spinergy)	30.509.000	228
<input type="checkbox"/> 5000 <input type="checkbox"/> 5001 <input type="checkbox"/> 5002 <input type="checkbox"/> 5003 <input type="checkbox"/> 5004 <input type="checkbox"/> 5005 <input type="checkbox"/> 5006 <input type="checkbox"/> 5007		
<input type="checkbox"/> 5008 <input type="checkbox"/> 5009 <input type="checkbox"/> 5010 <input type="checkbox"/> 5011 <input type="checkbox"/> 5012 <input type="checkbox"/> 5013 <input type="checkbox"/> 5014 <input type="checkbox"/> 5015		
<input type="checkbox"/> 5016 <input type="checkbox"/> 5017 <input type="checkbox"/> 5018 <input type="checkbox"/> 5019 <input type="checkbox"/> 5020 <input type="checkbox"/> 5021 <input type="checkbox"/> 5022 <input type="checkbox"/> 5023		
<input type="checkbox"/> 5024 <input type="checkbox"/> 5025 <input type="checkbox"/> 5127 <input type="checkbox"/> 5128 <input type="checkbox"/> 5129 <input type="checkbox"/> 5130 <input type="checkbox"/> 5034 <input type="checkbox"/> 5035		
<input type="checkbox"/> 5131 Protège rayons transparent (incompatible avec roues Spinergy)	30.509.000	198
Freins		
● LFT060002 Frein à débattement court (pas en combinaison avec châssis SA court et roues 24")		n/c
<input type="checkbox"/> LFT060003 Frein compact (incomp. avec châssis avec abduction)		n/c
<input type="checkbox"/> LFT060013 Freins Safari, pièce latérale de frein intégrée		198
<input type="checkbox"/> LFT060015 Frein unilatéral avec rallonge à gauche		298
<input type="checkbox"/> LFT060016 Frein unilatéral avec rallonge à droite		298
<input type="checkbox"/> LFT060010 Rallonges des freins pour freins à débattement court, rabattable		39
Accessoires		
● LFT090000 Trousse à outils		Std
<input type="checkbox"/> LFT090019 Porte-bagages		99
<input type="checkbox"/> LFT090030 Sac à dos	70.362.000	69
<input type="checkbox"/> LFT090024 Pompe à air (0 - 14 bar)		79
<input type="checkbox"/> LFT090025 Pompe à air vélo		18
<input type="checkbox"/> LFT090026 Sac à portable		29
Couleurs		
Parties du châssis/composants (mains courantes seul. Alu brossé, moyeux/jantes seul. roues universel, fourche de roue avant seul. Alu)		
Fourche de roue avant/mains courantes/moyeux et jantes		Fourche de roue avant/mains courantes/moyeux et jantes
<input type="checkbox"/> 01 Blanc / White RAL 9010	<input type="checkbox"/> 58 <input type="checkbox"/> 58 <input type="checkbox"/> 142	<input type="checkbox"/> 26 Argent marteau / Silver Texture <input type="checkbox"/> 58 <input type="checkbox"/> 58 <input type="checkbox"/> 142
<input type="checkbox"/> 02 Argent brillant / Brilliant Silver	<input type="checkbox"/> 58 <input type="checkbox"/> 58 <input type="checkbox"/> 142	<input type="checkbox"/> 27 Graphite métallisé / Graphite Metallic <input type="checkbox"/> 58 <input type="checkbox"/> 58 <input type="checkbox"/> 142
<input type="checkbox"/> 03 Argent mat / Matt Silver	<input type="checkbox"/> 58 <input type="checkbox"/> 58 <input type="checkbox"/> 142	<input type="checkbox"/> 28 Platin métallisé / Platinum Metallic <input type="checkbox"/> 58 <input type="checkbox"/> 58 <input type="checkbox"/> 142
<input type="checkbox"/> 04 Argent / Silver	<input type="checkbox"/> 58 <input type="checkbox"/> 58 <input type="checkbox"/> 142	<input type="checkbox"/> 29 Noir / Black (RAL 9005) <input type="checkbox"/> 58 <input type="checkbox"/> 58 <input type="checkbox"/> 142
<input type="checkbox"/> 06 Jaune soleil / Sun Yellow	<input type="checkbox"/> 58 <input type="checkbox"/> 58 <input type="checkbox"/> 142	<input type="checkbox"/> 31 Noir mat / Matt Black <input type="checkbox"/> 58 <input type="checkbox"/> 58 <input type="checkbox"/> 142
<input type="checkbox"/> 07 Limone brillant / Brilliant Lime	<input type="checkbox"/> 58 <input type="checkbox"/> 58 <input type="checkbox"/> 142	<input type="checkbox"/> 32 Blanc de sécurité / Signal White <input type="checkbox"/> 58 <input type="checkbox"/> 58 <input type="checkbox"/> 142
<input type="checkbox"/> 08 Limone mat / Matt Lime	<input type="checkbox"/> 58 <input type="checkbox"/> 58 <input type="checkbox"/> 142	<input type="checkbox"/> 33 Pink <input type="checkbox"/> 58 <input type="checkbox"/> 58 <input type="checkbox"/> 142
<input type="checkbox"/> 14 Bleu / Blue	<input type="checkbox"/> 58 <input type="checkbox"/> 58 <input type="checkbox"/> 142	<input type="checkbox"/> 34 Dark Chocolate Metallic <input type="checkbox"/> 58 <input type="checkbox"/> 58 <input type="checkbox"/> 142
<input type="checkbox"/> 15 Marine brillant / Brilliant Marine	<input type="checkbox"/> 58 <input type="checkbox"/> 58 <input type="checkbox"/> 142	<input type="checkbox"/> 35 Bleu ciel / Skyblue <input type="checkbox"/> 58 <input type="checkbox"/> 58 <input type="checkbox"/> 142
<input type="checkbox"/> 16 Marine mat / Matt Marine	<input type="checkbox"/> 58 <input type="checkbox"/> 58 <input type="checkbox"/> 142	<input type="checkbox"/> 36 Cyan métallisé / Cyan Metallic <input type="checkbox"/> 58 <input type="checkbox"/> 58 <input type="checkbox"/> 142
<input type="checkbox"/> 19 Violet brillant / Brilliant Purple	<input type="checkbox"/> 58 <input type="checkbox"/> 58 <input type="checkbox"/> 142	<input type="checkbox"/> 37 Rouge Mars / Mars red <input type="checkbox"/> 58 <input type="checkbox"/> 58 <input type="checkbox"/> 142
<input type="checkbox"/> 20 Violet mat / Matt Purple	<input type="checkbox"/> 58 <input type="checkbox"/> 58 <input type="checkbox"/> 142	<input type="checkbox"/> 39 Cappuccino <input type="checkbox"/> 58 <input type="checkbox"/> 58 <input type="checkbox"/> 142
<input type="checkbox"/> 21 Rouge rubis / Red Ruby (RAL 3003)	<input type="checkbox"/> 58 <input type="checkbox"/> 58 <input type="checkbox"/> 142	<input type="checkbox"/> 40 Kiwi <input type="checkbox"/> 58 <input type="checkbox"/> 58 <input type="checkbox"/> 142
<input type="checkbox"/> 22 Rouge brillant / Brilliant Red	<input type="checkbox"/> 58 <input type="checkbox"/> 58 <input type="checkbox"/> 142	<input type="checkbox"/> 41 Flamant Glitter / Flamingo Glitter <input type="checkbox"/> 58 <input type="checkbox"/> 58 <input type="checkbox"/> 142
<input type="checkbox"/> 23 Rouge mat / Matt Red	<input type="checkbox"/> 58 <input type="checkbox"/> 58 <input type="checkbox"/> 142	<input type="checkbox"/> 42 Anthracite mat / Anthrazit mat <input type="checkbox"/> 58 <input type="checkbox"/> 78 <input type="checkbox"/> 142
<input type="checkbox"/> 24 TuttiFrutti orange	<input type="checkbox"/> 58 <input type="checkbox"/> 58 <input type="checkbox"/> 142	<input type="checkbox"/> 43 Bleu azur / Azuri Blue <input type="checkbox"/> 58 <input type="checkbox"/> 58 <input type="checkbox"/> 142
Set style pour fourche et plaque de fixation		
● Noir (LFT100502) <input type="checkbox"/> Orange (LFT100501) 45 <input type="checkbox"/> Argent mat (LFT100503) 45		



Veillez vous informer auprès de notre service clientèle pour des fauteuils roulants bâtis sur mesures

Voir aussi les bons de commande JAY pour les coussins et dossiers JAY



SOPUR EasyLife T	Prix de base	CHF	3060
Total des options avec supplément / réduction de prix		CHF	
Emballage et frais d'expédition		CHF	45
TVA 7.7%		CHF	
Prix T.T.C.		CHF	

Prière de tenir compte des mesures:

Les informations suivantes sont le résultat de plusieurs années de pratique. Des différences peuvent toutefois survenir dans certains cas.

La largeur du siège: LS

a) Pour l'utilisateur:

Entre le bassin et les protège vêtements, laissez la place pour une main tenue à la verticale (env. 1-2 cm en tout).

b) Sur la chaise:

Les mesures sont prises d'un bord extérieur à l'autre du châssis.

La profondeur du siège: PS

a) Pour l'utilisateur:

Avec une position à angle 90° depuis l'avant de la toile au creux de genou, laissez la place pour 2-3 largeurs de doigts (env. 3-6 cm). Attention aux toiles adaptables.

b) Sur la chaise:

Du tube de dossier à l'extrémité avant de la toile.

La hauteur du dossier: HD

a) Pour l'utilisateur:

Mesure (coussin inclus) depuis la surface du siège jusqu'à la partie inférieure de l'omoplate avec un intervalle max. d'une largeur de pouce (1-2 cm). La hauteur dépend du degré de gravité du handicap.

b) Sur la chaise:

De la partie supérieure du croisillon à la partie supérieure de la toile de dossier. Remarque: la stabilité d'assise de l'utilisateur a une grande influence sur la hauteur du dossier et peut être très variable.

La longueur des jambes: LJ

a) Pour l'utilisateur:

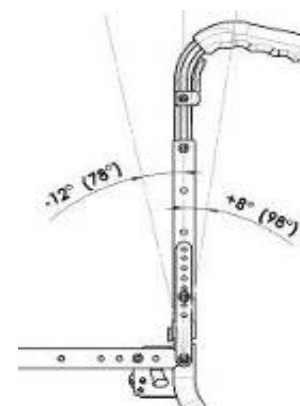
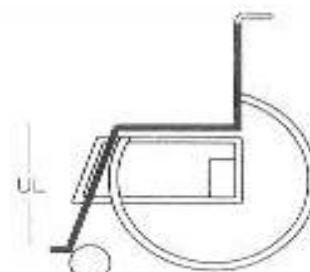
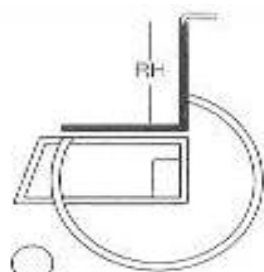
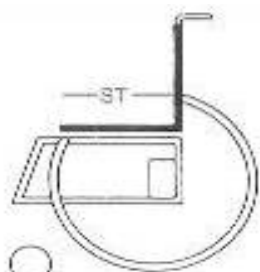
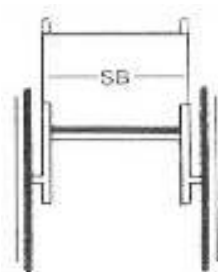
Pour un genou à angle 90°: depuis le creux du genou à la semelle des souli (tenir éventuellement compte des appareils de soutien).

b) Sur la chaise:

De la surface du siège au bord supérieur du repose-pieds
Observation: fermeture du coussin

Angle du dossier :

0° est l'angle à 90° par rapport au sol. Les angles négatifs sont inférieurs à 90° et les angles positifs sont supérieurs à 90°



Données techniques:

Hauteur totale max. : 95 cm
 Longueur totale max. : 108 cm
 Rayon de braquage max. : 70 cm
 Pente max. en toute sécurité : 10 °
 Poids : ab 10 kg
 Poids sans roues motrices : ab 8 kg
 Poids élément le plus lourd : 2 kg

Largeur hors-tout avec: 22" 24"
 Carrossage des roues 0°: LS + ~20 cm LS + ~20 cm
 Carrossage des roues 2°: LS + ~23 cm LS + ~24 cm
 Carrossage des roues 4°: LS + ~25 cm LS + ~26 cm

Poids: à partir de ca. 10 kg (fauteuil complète!)

Le produit est conforme aux normes ISO 7176-19 et est homologué comme siège pour le transport de personnes en fauteuil roulant dans un véhicule.



LFT030012
Dossier réglable en angle -12° à 12°



LFT030201
Poignées standard



LFT030200
sans poignées




LFT030204/05
Poignées réglables en hauteur



LFT030101
Dossier rabattable à mi-hauteur



LFT030203
Poignées rabattables



LFT030316
Toile dedossier Exo (nouveau version EXO Evo)



LFT030317
Toile de dossier Exo PRO (nouveau version EXO Evo)



LFT030410/11
Appui-tête haut, réglable en profondeur et en angle



LFT030402
Barre de stabilisation pliable

Dossier J3 galbe peu profond (SC)



Dossier J3 galbe moyen profond



Dossier J3 galbe profond (DC), 150 mm



Dossier J3, galbe profond central (MDC), 150 mm



Dossier J3 galbe profond (DC), 180 mm



Dossier J3, galbe profond central (MDC),



Jay Basic (image sans revêtement)



Jay Soft Combi P (image sans revêtement)



Jay Lite



Dossier J3 carbone



Dossier Jay Zip



LFT040052
Protège vêtements simple régl.
en hauteur par outil



LFT040001 und LFT040006
Protège vêtements Desk,
hauteur fixe,
relevable/amovible



LFT040002 und LFT040007
Protège vêtements Desk, régl.
en hauteur/relevable/amovible



LFT040005
Protège vêtements Desk,
hauteur fixe, sans
capitonnage



LFT040107
Protège vêtements en plastique, amovible



LFT040102



LFT040103
Protège vêtements - alu, avec garde-boue



LFT040104
Carbone - avec garde-boue



LFT010010
Châssis à l'avant fixe, 75°



LFT010011
Châssis à l'avant fixe, 95°



LFT010023
Châssis à l'avant fixe 75°
(avec abduction 2.5 cm par côté)



LFT010016
Châssis à l'avant fixe 85°
(rétrécissement du châssis vers
l'intérieur 2 cm par côté)



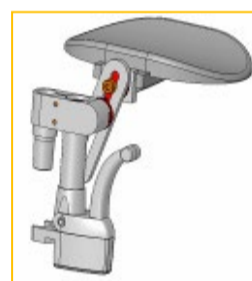
LFT010015
Châssis à l'avant SwingAway



LFT050002 und LFT050001
Repose-pieds SwingAway 70°/80°



LFT050009 und LRT050010
Repose-pieds, réglables en hauteur (0° - 90°)



LFT050012 / LRT050013 / LRT050014
Appui moignon



LFT050020
Palettes séparées en plastique



LFT050050
Palettes séparées en alu



LFT050102
Palette monobloc en alu, réglable en
angle/profondeur, relevable



LFT050126
Mécanisme de pivotage pour
palette monobloc



LFT050131 und LFT050132
Palette monobloc en plastique et carbone, constr.
légère, réglable en angle/profondeur, relevable



LFT090010
Roulette de transit



LFT090001 - 03
Lever de
basculement



LFT090009 Porte



LFT090004 - 06
Roulette de sécurité
pivotante



Fixations pour le
transport handicapés



LFT070001
Roues Universal
rayons croisés



LFT070002
Roues Design



LFT070003
Roues à rayons légers



LFT070004
Roues Proton ultra
légères



LFT070005
Roues



LFT070008
Roues arrières
avec freins à



LFT070101
Schwalbe Right Run



LFT070102
Pneus anti-crevaison
Poly



LFT070104
Marathon Plus



LFT070107
Schwalbe One



LFT070207
Supergrip



LFT070208
Max Grepp



B4M
Natural Fit



LFT070212
Ellipse 3R




LFT060002
Frein à débattement
court




LFT060003
Frein compact



LFT060013
Freins Safari



LFT060010
Rallonges des freins



LFT090019
Porte-bagages



LFT090030
Sac à dos



LFT090024
Pompe à air
(0 - 14 bar)



LFT090025
Pompe à air vélo



LFT090026
Sac à portable